



ЭКСТРЕМИЗМ НЕ ПРОЙДЕТ!

РЕЛИГИОЗНО-ПОЛИТИЧЕСКИЙ ЭКСТРЕМИЗМ ЭТО:

- насильственное изменение основ конституционного строя и нарушение целостности Донецкой Народной Республики;
- подрыв безопасности Донецкой Народной Республики;
- захват или присвоение властных полномочий;
- создание незаконных вооруженных формирований;
- публичное оправдание терроризма или публичные призывы к осуществлению террористической деятельности;
- разжигание расовой, национальной или религиозной розни;
- унижение национального достоинства;
- осуществление массовых беспорядков, хулиганских действий и актов вандализма по мотивам идеологической, политической, расовой, национальной или религиозной ненависти;
- пропаганду исключительности, превосходства либо неполноценности граждан по признаку их отношения к религии, социальной, расовой, национальной, религиозной или языковой принадлежности.

ОТВЕТСТВЕННОСТЬ ЗА ЭКСТРЕМИСТСКУЮ ДЕЯТЕЛЬНОСТЬ:

- Публичные призывы к осуществлению террористической деятельности или публичное оправдание терроризма наказываются лишением свободы на срок от двух до пяти лет.
- Прохождение лицом обучения, заведомо для обучающегося проводимого в целях осуществления террористической деятельности наказывается лишением свободы на срок от пятнадцати до двадцати лет с ограничением свободы на срок от одного года до двух лет или пожизненным лишением свободы.
- Захват или удержание лица в качестве заложника, совершённые в целях понуждения государства, организации или гражданина совершить какое-либо действие или воздержаться от совершения какого-либо действия как условия освобождения заложника наказываются лишением свободы на срок от пяти до десяти лет.
- Организация массовых беспорядков, сопровождавшихся насилием, погромами, поджогами, уничтожением имущества, применением оружия, взрывных устройств, взрывчатых, отравляющих либо иных веществ и предметов, представляющих опасность для окружающих, наказываются лишением свободы на срок от восьми до пятнадцати лет.
- Вандализм, то есть осквернение зданий или иных сооружений, порча имущества на общественном транспорте или в иных общественных местах наказывается штрафом в размере до сорока тысяч рублей либо обязательными работами на срок до трёхсот шестидесяти часов, либо исправительными работами на срок до одного года, либо арестом на срок до трёх месяцев.

ЭТО ДОЛЖЕН ЗНАТЬ КАЖДЫЙ:

- Не участвуйте в митингах, собраниях, демонстрациях, шествиях, акциях протеста, флешмобах и других массовых мероприятиях, проводимых с использованием лозунгов, провоцирующих национальную, религиозную или социальную рознь.
- Не вступайте и не сотрудничайте с организациями, движениями, праворадикальными группами, молодежными субкультурами, пропагандирующими расизм, национальное превосходство, ненависть, антисемитизм и ксенофобию, призывы к акциям неповиновения, силовые методы решения национальных, религиозных и социальных проблем.
- Не проходите мимо нарисованной нацистской свастики, этнических оскорблений, символов насилия, проявляйте активную гражданскую позицию, разъясняйте своим друзьям, знакомым вред и опасность подобных «рисунков», сообщайте о фактах экстремистской деятельности в правоохранительные органы.
- Категорически отмежовайтесь от организаций, которые привлекают несовершеннолетнюю молодежь для проведения действий экстремистского характера.
- Не откликайтесь на различные призывы и уговоры в сетях Интернета к участию в различных экстремистских акциях, публичных оскорблениях, мероприятиях по поддержке национал-экстремизма и противоправных действий.
- Изучайте законы, направленные на противодействие экстремистской деятельности, разъясняйте молодежи правовые последствия преступлений на почве этнического, религиозного и политического экстремизма.
- Будьте вежливы во взаимоотношениях с молодежью разных национальностей и вероисповеданий, не допускайте оскорблений и противоправных действий по отношению к трудовым мигрантам и членам их семей.
- Сообщайте о всех увиденных и замеченных экстремистских проявлениях по телефонам «Горячая Линия» МВД ДНР – 102 (круглосуточно), МЧС ДНР – 101 (круглосуточно).



ЭКСТРЕМИЗМ — УГРОЗА ОБЩЕСТВУ!

ЧТО ТАКОЕ ЭКСТРЕМИЗМ?

ЭКСТРЕМИЗМ (от латинского *extremus* — «крайний, выходящий за рамки») — это деятельность, направленная против государства, существующего политического режима и законопорядка.

ЦЕЛЬ ЭКСТРЕМИЗМА:

дестабилизация, разрушение сложившихся в обществе отношений и ценностей.

ФОРМЫ ЭКСТРЕМИЗМА:

- призывы к насильственному (революционному) изменению политического режима;
- призывы к нарушению территориальной целостности Российской Федерации;
- призывы к разжиганию расовой, религиозной или национальной вражды, ненависти;
- пропаганда превосходства или неполноценности человека в связи с его национальной, религиозной принадлежностью;
- публичное оправдание терроризма и террористической деятельности;
- финансирование и содействие экстремизму и терроризму;
- пропаганда и публичное демонстрирование нацистской атрибутики и символики.

ИДЕИ ЭКСТРЕМИЗМА РЕАЛИЗУЮТ:

- ЭКСТРЕМИСТЫ — люди, призывающие к межнациональной, религиозной вражде, к свержению существующего режима власти.
- ЭКСТРЕМИСТСКИЕ ОРГАНИЗАЦИИ — объединения, деятельность которых признана запрещенной вступившим в силу решением суда.
- ЭКСТРЕМИСТСКИЕ МАТЕРИАЛЫ — изображения, публикации и видеоматериалы, содержащие крайние взгляды и меры решения проблем общества.

ЭКСТРЕМИЗМ — УГРОЗА ГОСУДАРСТВЕННОЙ И ОБЩЕСТВЕННОЙ БЕЗОПАСНОСТИ!

- Конституцией Российской Федерации запрещено разжигание социальной, расовой, национальной и религиозной розни.
- Запрещается пропаганда и агитация, демонстрирующие социальное, расовое, национальное, религиозное и языковое превосходство.
- В целях обеспечения государственной безопасности законодательством Российской Федерации предусмотрены уголовная, административная и гражданско-правовая ответственность за экстремистскую деятельность.
- Правовые и организационные основы противодействия экстремистской деятельности, ответственность за её осуществление определены Федеральным законом от 25.07.2002 № 144-ФЗ «О противодействии экстремистской деятельности».

**ПРОТИВОДЕЙСТВИЕ ЭКСТРЕМИЗМУ —
НАША ОБЩАЯ ЗАДАЧА!**



ЭКСТРЕМИЗМ

ПАМЯТКА ДЛЯ РОДИТЕЛЕЙ

ПРИЗНАКИ



Манера поведения становится значительно более резкой и грубой, наблюдается отрицание компромиссов.



На компьютере оказывается много сохраненных ссылок или файлов с текстами, роликами или изображениями экстремистско-политического или социально-экстремистского содержания.



В доме появляется непонятная и нетипичная символика и атрибутика.



Подросток скрывает своих новых друзей, не делится тем, какие общие интересы их связывают.



Повышенное увлечение вредными привычками.



Подросток интересуется религией, не свойственной для членов семьи, категорично транслирует превосходство новой религии над традиционными видами религий.



Резкое увеличение разговоров на политические и социальные темы, в ходе которых высказываются крайние суждения с признаками нетерпимости.



Проявление склонности к обвинению других людей в собственных неудачах. Выражение нетерпимого отношения к представителям других культур, наций и иного вероисповедания.



Проявление социальной изолированности и отчужденности, отсутствие жизненной перспективы.

ДЕЙСТВИЯ



Не осуждайте категорически увлечения подростка, идеологию группы - такая манера точно натолкнется на протест. Попытайтесь выяснить причину экстремистского настроения, аккуратно обсудите зачем ему это нужно.



Начните «контрпропаганду». Основой «контрпропаганды» должен стать тезис, что человек сможет гораздо больше сделать для переустройства мира, если он будет учиться дальше и как можно лучше, став таким образом профессионалом и авторитетом в обществе, за которым пойдут и к которому прислушиваются.



Приводите больше примеров из истории и личной жизни о событиях, когда люди различной национальности и рас вместе добивались определенных целей. Обязательным условием такого общения должны быть мягкость и ненавязчивость.



Ограничьте общение подростка со знакомыми, оказывающими на него негативное влияние, попытайтесь изолировать от лидера группы.



Если Вам кажется, что подросток увлекается экстремистской литературой или посещает запрещенные сайты или запрещенные организации, всегда можно проверить свои опасения, просмотрев список запрещенной литературы и список организаций, деятельность которых прекращена решением суда на сайте Министерства Юстиции Российской Федерации.



В случае если Вы или Ваши близкие подвергаетесь физическому или моральному экстремистскому давлению, незамедлительно обращайтесь в органы полиции, ФСБ или прокуратуры.



Помните! Лучше вовремя обратиться за квалифицированной помощью, чем достичь «точки невозврата».

О ПРОФИЛАКТИКЕ ЭКСТРЕМИЗМА

ЭТО – ЭКСТРЕМИЗМ!

- Деятельность общественных организаций, СМИ или физических лиц по организации действий, направленных на насильственное изменение основ конституционного строя;
- нарушение целостности и подрыв безопасности РФ;
- захват или присвоение властных полномочий;
- создание незаконных вооруженных формирований;
- осуществление террористической деятельности либо ее публичное оправдание;
- возбуждение расовой, национальной, религиозной розни;

- унижение национального достоинства, нарушение прав, свобод и законных интересов человека и гражданина в зависимости от его социальной, расовой, национальной, религиозной или языковой принадлежности или отношения к религии;
- массовые беспорядки, хулиганские действия и акты вандализма по мотивам различного рода ненависти либо вражды;
- пропаганда исключительности, превосходства либо неполноценности граждан;

- посягательство на жизнь государственного или общественного деятеля;
- воспрепятствование законной деятельности органов государственной власти, избирательных комиссий и должностных лиц этих органов, соединенные с обвинением этого лица в экстремистской деятельности;
- применение насилия либо угроза его применения в отношении представителя власти или его близких;
- действия, направленные на нарушение прав и свобод человека и гражданина;

- пропаганда или публичное демонстрация нацистской атрибутики или символики;
- публичные призывы либо распространение материалов, побуждающих к осуществлению экстремистской деятельности;
- финансирование экстремистской деятельности или иное содействие к ее подготовке и совершению.

ЗАДУМАЙСЯ!

Многие экстремистские организации маскируются под общественные, политические и другие объединения.

ВАЖНО!

ЗНАЙ О ПРИЗНАКАХ ЭКСТРЕМИЗМА И ТЫ СМОЖЕШЬ ОТЛИЧИТЬ ЭКСТРЕМИСТСКУЮ ОРГАНИЗАЦИЮ ОТ ЛЮБОЙ ДРУГОЙ.

Спецслужбы иностранных государств и их организации рассматривают молодежь как базу для реализации своих планов по дестабилизации существующих политических режимов, смены их на «марионеточные», путем проведения «бархатных», цветных» революций, в которых радикально настроенная молодежь нередко играет ведущую роль.

ДУМАЙ, ЧТОБЫ НЕ БЫТЬ «ПЕШКОЙ» В ЧУЖИХ РУКАХ!

Первейшая цель экстремистских актов не непосредственный физический вред, а их психологическое воздействие с точки зрения устрашения, привлечения общественного внимания и подрыва авторитета государства в обеспечении безопасности своих граждан.

ПОМНИ: МАНИПУЛЯТОР – ЭТО ИСКУСНЫЙ ИГРОК С ЖИЗНЬЮ.

Ты стремишься самоутвердиться в группе, повысить свой статус, в том числе через нестандартное, а иногда и агрессивное поведение. В этом случае

тебя могут использовать экстремистские группировки! Идеология, созданная ими в группировке, позволит придать твоим действиям ореол романтики. В собственных глазах ты представишь защитником идеи, патриотом России, а на самом деле будешь только пешкой в их руках и просто малолетним правонарушителем, преступником, уличным хулиганом.

ИЩИ!

В МИРЕ СУЩЕСТВУЕТ МНОЖЕСТВО СПОСОБОВ САМОВЫРАЖЕНИЯ: СПОРТ, ТВОРЧЕСТВО, ДРУЖБА, ЛЮБОВЬ... КОТОРЫЕ ОСТАВЛЯЮТ ТЕБЯ НЕЗАВИСИМЫМ И СВОБОДНЫМ!



**АНТИ
ТЕРРОР**

ПАМЯТКА

ПО ОБЕСПЕЧЕНИЮ БЕЗОПАСНОСТИ

ПРИ УГРОЗЕ СОВЕРШЕНИЯ ТЕРРОРИСТИЧЕСКОГО АКТА

При получении информации о готовящемся террористическом акте **НЕОБХОДИМО** немедленно сообщить об имеющейся информации по телефонам

☎ 102 - полиция
53003 - МГБ



Категорически ЗАПРЕЩАЕТСЯ:

- Передавать ложную, искаженную информацию о готовящемся террористическом акте.
- Обследовать зону предполагаемого террористического акта с целью обнаружения подозрительных предметов.
- Пользоваться электрорадиоаппаратурой, переговорными устройствами вблизи зоны оцепления.



• При этом сообщить: время, место, обстоятельства получения информации, кто передал информацию о готовящемся террористическом акте и, по возможности, дословное ее содержание.

• Немедленно принять меры к эвакуации людей из зоны предполагаемого террористического акта, оцеплению опасной зоны, недопущению в нее людей и транспорта.

• По прибытии сотрудников полиции и специальных служб действовать в соответствии с указаниями ответственного руководителя.



В рамках реализации долгосрочной целевой программы «Профилактика терроризма и экстремизма в городе Нижневартовске на 2012-2014 гг.»

**АНТИ
ТЕРРОР**

ПАМЯТКА

ПО ОБЕСПЕЧЕНИЮ БЕЗОПАСНОСТИ

ПРИ ВОЗНИКНОВЕНИИ ОБЩЕСТВЕННЫХ БЕСПОРЯДКОВ И УГРОЗЕ ЗАХВАТА ЗАЛОЖНИКОВ

В целях личной безопасности, безопасности других людей при возникновении общественных беспорядков и угрозе захвата заложников необходимо немедленно сообщить о беспорядке по телефонам

☎ 102 - полиция
53003 - МГБ

Чтобы уменьшить риск похищения следует придерживаться следующих мер предосторожности:

- хорошо знать район, где Вы проживаете, его уединенные участки;
- выбирать маршрут для движения, проходящий через оживленные и хорошо освещенные улицы;
- идя по маршруту, стараться держаться на расстоянии от подъездов и подворотен, а также от незнакомых людей, выглядящих подозрительно;
- если чувствуете, что кто-то преследует Вас, не стесняйтесь повернуться и проверить свои подозрения. В том случае если эти подозрения подтвердились, меняйте направление, темп ходьбы или спасайтесь бегством;
- не садитесь к незнакомым и мало знакомым людям в автомобиль;
- если Вы подверглись нападению с целью похищения, поднимите как можно больше шума, чтобы привлечь внимание окружающих и постарайтесь отбиться от нападающих.

Если Вы захвачены преступниками заложником:

- не подвергайте себя излишнему риску и ограничьте всякие контакты с преступниками, особенно если они находятся в состоянии алкогольного или наркотического опьянения;
- будьте покладисты, спокойны и, по возможности, миролюбивы. Внимательно следите за поведением преступников и их намерениями;
- при первой же возможности постарайтесь сообщить о своем местонахождении родным или в полицию;
- не падайте духом и в случае удобной и безопасной возможности спасайтесь бегством; во время освобождения группой захвата лучше всего лечь на пол подальше от окон и дверей или укрыться (спрятаться).





ПАМЯТКА РОДИТЕЛЯМ ПО ПРОФИЛАКТИКЕ ЭКСТРЕМИЗМА

Если вы подозреваете, что ваш ребенок попал под влияние экстремистской организации, не паникуйте, но действуйте быстро и решительно:

- Не осуждайте категорически увлечение подростка, идеологию группы – такая манера точно натолкнется на протест. Попытайтесь выяснить причину экстремистского настроения, аккуратно обсудите, зачем ему это нужно.
- Начните «контрпропаганду». Основой «контрпропаганды» должен стать тезис, что человек сможет гораздо больше сделать для переустройства мира, если он будет учиться дальше и как можно лучше, став, таким образом, профессионалом и авторитетом в обществе, за которым пойдут и к которому прислушаются. Приводите больше примеров из истории и личной жизни о событиях, когда люди разных национальностей и рас вместе добивались определенных целей. Обязательным условием такого общения должны быть мягкость и ненавязчивость.
- Ограничьте общение подростка со знакомыми, оказывающими на него негативное влияние, попытайтесь изолировать от лидера группы.
- В случае, если вы или ваши близкие подверглись физическому или моральному экстремистскому давлению, незамедлительно обращайтесь в правоохранительные органы.

Несколько простых правил, которые помогут существенно снизить риск попадания вашего ребенка под влияние пропаганды экстремистов:

- Разговаривайте с ребенком. Вы должны знать, с кем он общается, как проводит время и что его волнует. Обсуждайте политическую, социальную и экономическую обстановку в мире, межэтнические отношения. Подростку трудно разобраться в хитросплетениях мирового социума и экстремистские группы зачастую пользуются этим, трактуя определенные события в пользу своей идеологии.
- Обеспечьте досуг ребенка. Спортивные секции, кружки по интересам, общественные организации, военно-патриотические клубы дадут возможность для самореализации и самовыражения подростка, значительно расширят круг общения.
- Контролируйте информацию, которую получает ребенок. Обращайте внимание какие передачи смотрит, какие книги читает, на каких сайтах бывает. СМИ является мощным орудием в пропаганде экстремистов.

Основные признаки того, что молодой человек или девушка начинают подпадать под влияние экстремистской идеологии:

- его (ее) манера поведения становится значительно более резкой и грубой, прогрессирует ненормативная либо жаргонная лексика;
- резко изменяется стиль одежды и внешнего вида, соответствия правилам определенной субкультуры;
- на компьютере оказывается много сохраненных ссылок или файлов с текстами, роликами или изображениями экстремистско-политического или социально-экстремального содержания;
- в доме появляется непонятная и нетипичная символика или атрибутика (как вариант – нацистская символика), предметы, которые могут быть использованы как оружие;
- подросток проводит много времени за компьютером или самообразованием по вопросам, не относящимся к школьному обучению, художественной литературе, фильмам, компьютерным играм;
- повышенное увлечение вредными привычками;
- резкое увеличение числа разговоров на политические и социальные темы, в ходе которых высказываются крайние суждения с признаками нетерпимости;
- псевдонимы в Интернете, пароли и т.п. носят экстремально-политический характер.

Будьте более внимательны к своим детям!

Важно помнить, что попадание подростка под влияние экстремистской группы легче предупредить, чем впоследствии бороться с этой проблемой.

КАК НЕ БЫТЬ ЗАВЕРБОВАННЫМ!

ЖЕРТВЫ ВЕРБОВКИ

- кто угодно, в том числе одинокие девушки и несовершеннолетние.

КТО ПОДВЕРЖЕН ВЕРБОВКЕ?

ДУХОВНЫЙ КРИЗИС.

Человек остаётся один на один с собой и своими проблемами.

МОЩНАЯ ИСЛАМСКАЯ ПРОПАГАНДА. Большинство её жертв – несформировавшиеся молодые люди.

СОЦИАЛЬНАЯ.

Основная целевая аудитория – подростки, молодежь.

Для некоторых отправка на «джихад» («священная война против иноверцев») – это экстремальная форма трудоустройства. Только никому не говорят, что средняя продолжительность жизни боевика – три месяца.

ГДЕ ВЕРБУЮТ?

Любое общественное место



Сеть **ИНТЕРНЕТ**



Публичные мероприятия

ЧТО ГРОЗИТ?

За публичное возбуждение ненависти либо вражды по признакам пола, расы, национальности, языка, происхождения, отношения к религии (в том числе в сети Интернет).

За публичные призывы к террористической деятельности или публичное оправдание терроризма (в том числе, в сети Интернет).

За участие в деятельности террористической организации.

до 5 лет

до 7 лет

до 20 лет

ЛИШЕНИЕ СВОБОДЫ

ПОДРУЖИТЕСЬ СО СВОИМИ ДЕТЬМИ

Родителям и классным руководителям следует зарегистрироваться в социальной сети, в которой общаются их дети, и «подружиться» с ними, занять всё свободное время школьников. Это одно из действенных средств против пропаганды вербовщиков.




КАК РЕАГИРОВАТЬ РОДИТЕЛЯМ?

ЕСЛИ РЕЗКО ИЗМЕНИЛОСЬ ПОВЕДЕНИЕ, ВНЕШНИЙ ВИД, РЕЧЬ БЛИЗКОГО, ПОЯВИЛИСЬ СОМНИТЕЛЬНЫЕ ИДЕИ И ЦЕЛИ ИЛИ ОН НАЧИНАЕТ ССЫЛАТЬСЯ НА НЕИЗВЕСТНЫХ АВТОРИТЕТОВ:



1. Проанализируйте окружение ребёнка, сайты, которые он посещает, с кем знакомится и общается;
2. Узнайте о методах вербовки на сайте **Национального анти-террористического комитета**, на сайте органов местного самоуправления города Нижневартовска в рубриках «**Безопасный город**», «**Межведомственная комиссия по профилактике экстремизма в городе Нижневартовске**», на сайте **НЦПТИ.рф**;
3. Обратитесь к психологу, позвоните в центр по противодействию экстремизму (**тел. 8 (3466) 49-36-07**).

КАК РЕАГИРОВАТЬ МОЛОДЕЖИ?



1. Сообщать о любых предложениях и (или) подозрительных новых знакомых родителям или педагогам;
2. Прежде чем репостить какую-то информацию в социальной сети, проверьте на сайте Министерства юстиции Российской Федерации, вдруг она внесена в список запрещённых;
3. Сообщить в правоохранительные органы (**тел. 02**).

ПАМЯТКА РОДИТЕЛЯМ

МАМЫ и ПАПЫ!

- храните спички, зажигалки в недоступном для МЕНЯ месте
- не разрешайте МНЕ самостоятельно пользоваться газовыми и электрическими приборами, топить печи
- объясните МНЕ, что в случае возникновения пожара необходимо выбегать на улицу и ни в коем случае не прятаться
- не запугивая МЕНЯ, расскажите правила безопасности и «проиграйте» различные ситуации
- выучите со МНОЙ домашний адрес и номер телефона, чтобы при необходимости Я смог сам обратиться за помощью в службу спасения
- возле телефона на листе бумаги напишите номера экстренных служб и объясните МНЕ, при каких обстоятельствах ими можно воспользоваться

**И, самое главное,
ни при каких
обстоятельствах
не оставляйте МЕНЯ
без присмотра!**




по противодействию

ЭКСТРЕМИЗМУ



Важно помнить, что попадание подростка под влияние экстремистской группы легче предупредить, чем впоследствии бороться с этой проблемой. Несколько простых правил помогут существенно снизить риск попадания вашего ребенка под влияние пропаганды экстремистов.



РАЗГОВАРИВАЙТЕ С РЕБЕНКОМ. Вы должны знать, с кем он общается, как проводит время и что его волнует. Обсуждайте политическую, социальную и экономическую обстановку в мире, межэтнические отношения. Подростку трудно разобраться в хитросплетениях мирового социума, а экстремистские группы зачастую пользуются этим, трактуя определенные события в пользу своей идеологии.

ОБЕСПЕЧЬТЕ ДОСУГ РЕБЕНКА. Спортивные секции, кружки по интересам, общественные организации, военно-патриотические клубы дадут возможность для самореализации и самовыражения подростка, значительно расширят круг общения.

КОНТРОЛИРУЙТЕ ИНФОРМАЦИЮ, которую получает ребенок. Обращайте внимание, какие передачи он смотрит, какие книги читает, на каких сайтах бывает, какие фильмы смотрит.

ВЕРБОВКА В СЕТИ ИНТЕРНЕТ



**ОСТОРОЖНО, ОПАСНОСТЬ!
О ЧЁМ ПОЛЕЗНО ЗНАТЬ:**

- Не размещайте на своей страничке информацию о том, где Вы живёте, где работают Ваши родители.
- Не отвечайте на вопросы незнакомых людей.
- Ограничьте доступ к своим фотографиям, записям и другим материалам только кругом людей, которых хорошо знаете.
- Не откровенничайте в общедоступных группах и на форумах. *Агитаторы привлекают внимание людей темами, вызывающими споры. Потом выходят на связь с теми, кто принял участие в обсуждении, и призывают в свои ряды.*
- Будьте внимательны, когда к Вам кто-то проявляет настойчивый повышенный интерес.
- Не принимайте в друзья всех подряд.
- Выясните, кто желает общаться с Вами и откуда Вы можете быть знакомы.
- Если Вам пришло сообщение непонятного содержания с незнакомого номера, не отвечайте на него.
- Опция «Черный список» позволяет заблокировать любого человека, который досаждаёт какими-то вопросами.
- Используйте возможность пожаловаться модератору или администратору сайта.

ЗАПОМНИТЕ!

- Своих жертв вербовщики находят на интернет-сайтах, в социальных сетях, на сайтах знакомств.
- Знакомство в Интернете протекает легче, потому что легче притворяться.
- Первичный отбор «кандидатов» осуществляется по исследованию информации, которую Вы выкладываете на своих личных страничках в социальных сетях.
- Фотографии, записи на стене, комментарии, участие в группах дают представление об интересах человека, круге его общения, комплексах и проблемах и служат «сокровищницей» для психоанализа и набора наиболее подходящих для вербовки личностей.

**БУДЬТЕ БДИТЕЛЬНЫМИ
В ИНТЕРНЕТЕ. НАУЧИТЕСЬ РЕШАТЬ
СВОИ ЛИЧНЫЕ ПРОБЛЕМЫ
НЕ С ПОМОЩЬЮ ИНТЕРНЕТА,
А С ПОМОЩЬЮ**

СВОИХ РОДНЫХ И БЛИЗКИХ.

ЕСЛИ ВЫ ОБНАРУЖИЛИ ПОДОЗРИТЕЛЬНЫЙ ПРЕДМЕТ

1 Сохраняйте спокойствие.

2 Отойдите на безопасное расстояние.

3 Незамедлительно позвоните по телефону 01 (010 - мобильный), 02 (020 - мобильный), сообщите о подозрительном предмете находящемся поблизости официальному лицу – водителю, проводнику, стюардессе, сотруднику охраны и др.

4 При эвакуации помогайте друг другу спокойно покинуть помещение или транспорт.

5 Дождитесь прибытия сотрудников правоохранительных органов и укажите местонахождение подозрительного предмета.

Помните: внешний вид предмета может скрывать его настоящее назначение. В качестве камуфляжа для взрывных устройств используются самые обычные бытовые предметы: сумки, пакеты, коробки, игрушки и т.п.

НЕЛЬЗЯ

Трогать, вскрывать, перемещать подозрительный предмет. Пользоваться мобильной и иной радиосвязью в непосредственной близости от предмета. Допускать выкрики, хаотические перемещения, панику.

РОДИТЕЛИ

Разъясните детям, что любой предмет, найденный на улице или в подъезде, представляет **ОПАСНОСТЬ ДЛЯ ЖИЗНИ!**

БЕЗОПАСНОЕ РАССТОЯНИЕ ПРИ ОБНАРУЖЕНИИ ВЗРЫВНОГО УСТРОЙСТВА



ЕСЛИ ВЫ ОКАЗАЛИСЬ В ЗАЛОЖНИКАХ

1 Возьмите себя в руки, успокойтесь, не паникуйте.

2 Разговаривайте спокойным голосом.

3 С самого начала (особенно в первые часы) выполняйте все указания террористов. Подготовьтесь физически и морально к возможному суровому испытанию.

4 Старайтесь не выделяться в группе заложников. Если вам необходимо встать, перейти на другое место, спрашивайте разрешения.

5 **Знайте, Вас обязательно освободят.**

НЕЛЬЗЯ

❗ Делать резкие, неожиданные движения, кричать, громко разговаривать, вызывая себя вести.

❗ Пренебрегать пищей. Это поможет сохранить силы и здоровье.

❗ Высказывать ненависть и пренебрежение к террористам.

❗ Привлекать внимание террористов своим поведением, не оказывайте активного сопротивления.

❗ Перемещаться по помещению, открывать сумки, пользоваться мобильным телефоном.

❗ Смотреть в глаза террористам. Вести беседы на морально-этические темы. Реагировать на любое провокационное поведение, оскорбления. Предпринимать самостоятельные действия по освобождению.

ЕСЛИ НАЧАЛАСЬ ОПЕРАЦИЯ ПО ОСВОБОЖДЕНИЮ

1 После начала штурма старайтесь держаться подальше от террористов.

2 По возможности, спрячьтесь подальше от окон и дверных проёмов.

3 Ложитесь на пол, закройте голову руками, подожмите ноги, сгруппируйтесь.

4 Чётко выполняйте команды сотрудников спецслужб.

НЕЛЬЗЯ

❗ Бежать навстречу сотрудникам спецслужб или от них – вас могут принять за преступников.

❗ Кричать, жестикулировать, проявлять инициативу.

ПОСЛЕ ОСВОБОЖДЕНИЯ

Не спешите сразу уйти домой. Сначала свяжитесь с врачами. Врачи помогут выйти из шока и, если нужно, предоставят необходимое лечение. **Помните:** после того, как вас спасли, вам необходима медицинская помощь.



ВЗРЫВЫ НА СТАНЦИЯХ МЕТРО "ЛУБЯНКА" и "ПАРК КУЛЬТУРЫ"

ТЕРРОРИЗМ - УГРОЗА ОБЩЕСТВУ

ПРЕДУПРЕДИТЕЛЬНО-ЗАЩИТНЫЕ МЕРЫ

Необходимо:

Укрепить и опечатать входы и подвалы и на чердаки, установить решетки, металлические двери, замки, регулярно проверять их сохранность.
Установить домофоны.
Организовать дежурство граждан (жильцов) по месту жительства.
Создать добровольные дружины из жильцов для обхода жилого массива и проверки сохранности печатей и замков.



Обращать внимание на появление незнакомых автомобилей и посторонних лиц.
Интродуцировать разгрузку мешков, ящиков, коробок, переносимых на первые этажи или в подвал.
Не открывать двери незнакомым людям.
Особо следить коридоры, постинные кровати, служебные помещения от загромождения их предметов.



Желательно:

Иметь в доме (квартире) хорошую сторожевую собаку.
Оборудовать окна решетками (особенно на нижних этажах). Не оставлять их открытыми.
Завешивать плотной тканью (жалюзи).
Установить металлические двери с глазком или врезать глазок в имеющуюся.
Будьте внимательны к тому, что происходит вокруг дома (учреждения, предприятия).
Бдительность должна быть постоянной и активной.



ОБЯЗАННОСТИ ДОЛЖНОСТНЫХ ЛИЦ

ПРИ ВОЗНИКНОВЕНИИ УГРОЗЫ ТЕРРОРИСТИЧЕСКОГО АКТА

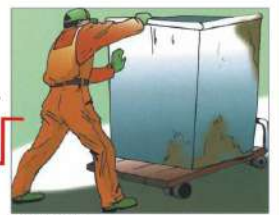
НЕОБХОДИМО:



Срочно проверить готовность средств оповещения.
Пронинформировать население о возникновении ЧС.
Уточнить план эвакуации рабочих, служащих, жителей дома на случай ЧС.

Проверить места парковки автомобилей (нет ли чужих, подозрительных, бесхозных).
Удалить контейнеры для мусора от зданий и сооружений.

Организовать дополнительную охрану предприятий, учреждений, организаций, дежурство жителей.



ПРИ СОВЕРШЕНИИ ТЕРРОРИСТИЧЕСКОГО АКТА

НЕМЕДЛЕННО:

Пронинформировать дежурные службы территориальных органов МВД, ФСБ, МЧС.
Принять меры по спасению пострадавших, оказанию первой медицинской помощи.
Не допускать посторонних к месту ЧС.
Организовать встречу работников полиции, ФСБ, пожарной охраны, "Скорой помощи", подразделений МЧС.

ДЕЙСТВИЯ НАСЕЛЕНИЯ ПРИ УГРОЗЕ ТЕРРАКТА

Подготовиться к экстренной эвакуации. Для этого сложите в сумку документы, деньги, ценности, немного продуктов. Желательно иметь свисток.
Помочь больным и престарелым подготовиться к эвакуации.
Убраться с балкона и лоджии горюче-смазочные и легковоспламеняющиеся материалы.
Подготовить под бдительным взглядом в другие медицинские средства для оказания первой медицинской помощи.



Договориться с соседями о совместных действиях на случай оказания взаимопомощи.
Загерметизировать окна.
Это уберет вас от разлетающихся осколков стекла.
Избегать мест скопления людей (рынки, магазины, стадионы, дискотеки и т.д.).
Резко пользоваться общественным транспортом.
Желательно отправлять детей и престарелых на дачу, в деревню, в другой населенный пункт к родственникам или знакомым.
Держать постоянно включенными телевизор, радиоприемник, радиоточку.
Держать на видном месте список телефонов для передачи экстренной информации в правоохранительные органы.
Создать в доме (квартире) небольшой запас воды и продуктов.

ВОЗМОЖНЫЕ МЕСТА УСТАНОВКИ ВЗРЫВНЫХ УСТРОЙСТВ



Подземные переходы (туннели)
Вокзалы
Рынки
Стадионы
Дискотеки

Транспортные средства
Магазины
Объекты жизнеобеспечения (электростанции, газоперекачивающие и распределительные станции и т.п.)



Учебные заведения
Больницы, поликлиники
Детские учреждения
Подвалы и лестничные клетки жилых зданий
Контейнеры для мусора, урны
Опоры мостов

ПРИЗНАКИ НАЛИЧИЯ ВЗРЫВНЫХ УСТРОЙСТВ

Припаркованные вблизи домов автомашины, неизвестные жильцам (бесхозные).
Присутствие проводов, небольшой антенны, изоляции.
Шумы из обнаруженного предмета (тиканье часов, щелчки).
Наличие на каждом предмете источников питания (батарейки).



Бесхозные портфели, чемоданы, сумки, сумочки, мешки, ящики, коробки

Растяжки из проволоки, шпалата, веревки.
Необычное размещение обнаруженного предмета.
Специфический, не свойственный окружающей местности, запах.

При обнаружении подозрительных предметов немедленно сообщите в дежурные службы территориальных органов внутренних дел, ФСБ, управление по делам ГО и ЧС.

ЧТО ДЕЛАТЬ ПРИ ОБНАРУЖЕНИИ ВЗРЫВНОГО УСТРОЙСТВА

Немедленно сообщить об обнаруженном подозрительном предмете в дежурные службы органов МВД, ФСБ, ГОИЧС, оперативно дежурному администрации города.

Не подходить к обнаруженному предмету, не трогать его руками и не подпускать к нему других.



Исключить использование средств радиосвязи, мобильных телефонов, других радиосредств, способных вызвать срабатывание радиовзрывателя.

Дождаться прибытия представителей правоохранительных органов.

Указать место нахождения подозрительного предмета.

Внимательное обезвреживание взрывоопасного предмета на месте его обнаружения производится только специалистами МВД, ФСБ, МЧС.

ПОВЕДЕНИЕ ПОСТРАДАВШИХ

Вы ранены:

Постарайтесь сами себе перевязать рану платком, полотенцем, шарфом, куском ткани.
Остановите кровотечение прижатием вены пальцем к костному выступу или наложите давящую повязку.
Используйте для этого ремешок, платок, косынку, полосу прочной ткани.
Окажите помощь тому, кто рядом, но в более тяжелом положении.



Вы задыхаетесь:

Наденьте влажную ватно-марлевую повязку.

Защитите органы дыхания мокрым полотенцем, платком, шарфом, другой тканью.
При запахе газа раскройте окна, не пользуйтесь зажигалкой, спичками, не включайте электрические приборы и освещение.



Вас завалило:

Обудайте первый страх, не поддайтесь духом.
Осмотритесь - нет ли поблизости пустот. Уточните, откуда поступает воздух.
Постарайтесь подать сигнал рукой, палкой, голосом, стуком, свистком. Лучше это делать, когда услышите голоса людей, лай собак.
Как только машины и механизмы прекратят работу и наступит тишина - значит, объявлена "минута молчания". В это время спасатели с приборами и собаками ведут усиленную разведку. Используйте это - привлечите их внимание любым способом.
Вас обнаружат по стону, крику и даже дыханию.

ЕСЛИ ВАС ЗАХВАТИЛИ В ЗАЛОЖНИКИ

ОСНОВНЫЕ ПРАВИЛА ПОВЕДЕНИЯ

Возьмите себя в руки, успокойтесь, не паникуйте. Разговорившись спокойным голосом.

Подготовьтесь физически и морально к возможному суровому испытанию.
Не высказывайте ненависть и пренебрежение к похитителю.

С самого начала (особенно в первый час) выполняйте все указания похитителя.

Не привлекайте внимания террористов своим поведением, не оказывайте активного сопротивления. Это может усугубить ваше положение.

Не пытайтесь бежать, если нет полной уверенности в успехе побега.
Запните о своем плохом самочувствии.

Запомните как можно больше информации о террористах (количество, вооружение, как выглядят, особенности внешности, телосложения, акцента, тематика разговоров, темперамент, манера поведения).



Постарайтесь определить место своего нахождения (заточения).
Сохраняйте умственную и физическую активность. Помните, правоохранительные органы делают все, чтобы вас вызволили.
Не пренебрегайте пищей. Это поможет сохранить силы и здоровье.

Расположитесь подальше от окон, дверей и самих террористов. Это необходимо для обеспечения вашей безопасности в случае штурма помещения, стрельбы снайперов на поражение преступников.

При штурме здания ложитесь на пол лицом вниз, сложив руки на затылке.
После освобождения не делайте скоропалительных заявлений.

ТЕЛЕФОНЫ ДЛЯ ЭКСТРЕННОГО РЕАГИРОВАНИЯ

Единый телефон службы спасения

101

При звонке с мобильного (звонок бесплатный)

101

МИНИСТЕРСТВО ГОСУДАРСТВЕННОЙ БЕЗОПАСНОСТИ ДНР

53003

ХАРЦЫЗСКИЙ ГО МВД ДНР (полиция)

102

Центр управления кризисными ситуациями при МЧС ДНР предупреждение и ликвидация чрезвычайных ситуаций

071 3007101

АДМИНИСТРАЦИЯ ГОРОДА ХАРЦЫЗСКА

ЕСЛИ ВАС ЗАХВАТИЛИ В ЗАЛОЖНИКИ

ОСНОВНЫЕ ПРАВИЛА ПОВЕДЕНИЯ

- Возьмите себя в руки, успокойтесь, не паникуйте. Разговаривайте спокойным голосом
- Подготовьтесь физически и морально к возможному суровому испытанию
- Не выказывайте ненависть и пренебрежение к похитителям
- С самого начала (особенно в первый час) выполняйте все указания бандитов
- Не привлекайте внимания террористов своим поведением, не оказывайте активного сопротивления. Это может усугубить ваше положение
- Не пытайтесь бежать, если нет полной уверенности в успехе побега
- Заявите о своём плохом самочувствии
- Запомните как можно больше информации о террористах (количество, вооружение, как выглядят, особенности внешности, телосложения, акцента, тематика разговора, темперамент, манера поведения)



- Постарайтесь определить место своего нахождения (заточения)
- Сохраняйте умственную и физическую активность. Помните, правоохранные органы делают всё, чтобы вас вызволить
- Не пренебрегайте пищей. Это поможет сохранить силы и здоровье
- Расположитесь подальше от окон, дверей и самих террористов. Это необходимо для обеспечения вашей безопасности в случае штурма помещения, стрельбы снайперов на поражение преступников
- При штурме здания ложитесь на пол лицом вниз, сложив руки на затылке
- После освобождения не делайте скоропалительных заявлений

**АНТИ
ТЕРРОР**

ПАМЯТКА

ПО ОБЕСПЕЧЕНИЮ БЕЗОПАСНОСТИ ПРИ УГРОЗЕ СОВЕРШЕНИЯ ТЕРРОРИСТИЧЕСКОГО АКТА

При получении информации
о готовящемся
террористическом акте
НЕОБХОДИМО
немедленно сообщить
об имеющейся информации
по телефонам



**102 - полиция
53003 - МГБ**

- При этом сообщить: время, место, обстоятельства получения информации, кто передал информацию о готовящемся террористическом акте и, по возможности, дословное ее содержание.
- Немедленно принять меры к эвакуации людей из зоны предполагаемого террористического акта, оцеплению опасной зоны, недопущению в нее людей и транспорта.
- По прибытии сотрудников полиции и специальных служб действовать в соответствии с указаниями ответственного руководителя.



Категорически ЗАПРЕЩАЕТСЯ:

- *Передавать ложную, искаженную информацию о готовящемся террористическом акте.*
- *Обследовать зону предполагаемого террористического акта с целью обнаружения подозрительных предметов.*
- *Пользоваться электрорадиоаппаратурой, переговорными устройствами вблизи зоны оцепления.*

